Kolorowanka Wiosenna

50 kolorowanek

Znajdziesz tutaj:

- Kreatywność
- Grafomotoryka
- Liczby
- Wycinanki

KREDKA UCZY

A KU KU!



Kredkauczy.pl

Kto wykluł się z jajeczka? Narysuj zwierzatko i dokończ obrazek.



KREDKA UCZY

Kto wykluł się z jajeczka? Narysuj zwierzatko idokończ obrazek.





KREDKA UCZY
Wejdź na Kredkauczy.pl

Pokoloruj obrazek zgodnie z kluczem.

5 6 7 8 3 4 2 9

KREDKA UCZY

KREDKA UCZY
Wejdź na Kredkauczy.pl







KREDKA UCZY

Dokończ rysować baranka. To proste!
Wystarczy, że dorysujesz dwie chmurki.

Tutaj narysuj swojego baranka.

Narysuj piękny kolorowy bukiet w wazonie! Dodaj różne kwiaty i listki, pokoloruj całość. Jeśli chcesz, zainspiruj się rysunkami kwiatów i listków na dole strony.

Zainspiruj się!

Wejdź na Kredkauczy.pl

Dokończ rysować pisanki korzystając z kropkowanych linii i białych szlaczków. Pod spodem narysuj szlaczki i jajeczka samodzielnie.



Narysuj koszyczek korzystając z białych linii. Pokoloruj pisanki w koszyczku.



KREDKA UCZY
Wejdź na Kredkauczy.pl

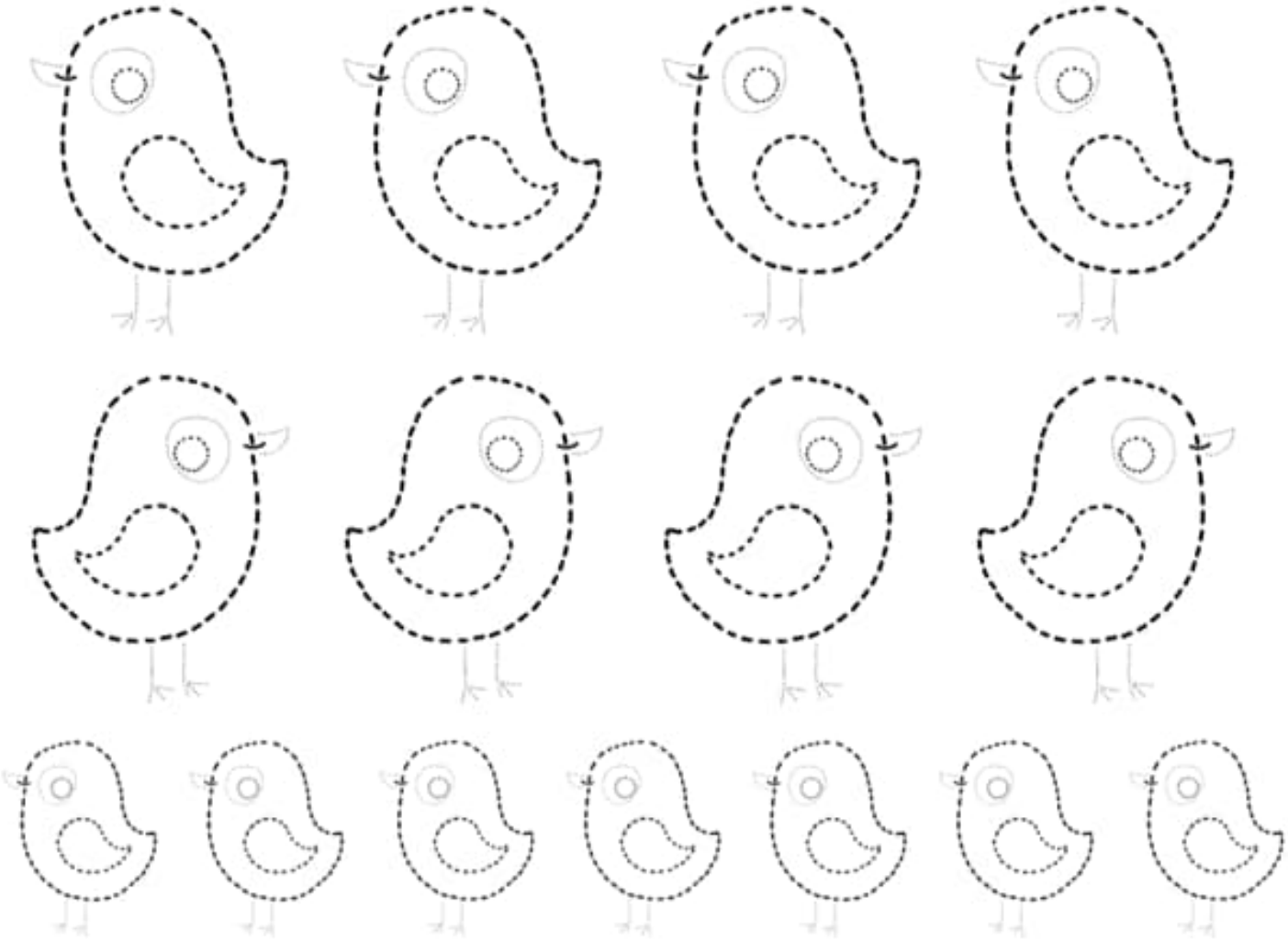

Rysuj po kreskowanych i kropkowanych liniach aby nauczyć się, jak namalować kurczaczka.



Macie już pomysły na pisanki? Potrenujcie rysowanie kształtów! Dokończcie obrazek rysujac po kropkowanych liniach!



KREDKA UCZY

Dokończ obrazek. Napisz cyferki. Ile widzisz na obrazku kwiatków?

Kwiatków jest.....

1	1	1	1	1	1	1	1	1
2	2	2	2	2	2	2	2	2
3	3	3	3	3	3	3	3	3
4	4	4	4	4	4	4	4	4
5	5	5	5	5	5	5	5	5
6	6	6	6	6	6	6	6	6
7	7	7	7	7	7	7	7	7
8	8	8	8	8	8	8	8	8
9	9	9	9	9	9	9	9	9
10	10	10	10	10	10	10	10	10



KREDKA UCZY

Która droga zaprowadzi głodnego króliczka do pysznych marchewek?

Dokończ rysowanie kwiatka i pokoloruj obrazek.



Dokończ rysowanie kwiatka i pokoloruj obrazek.

Dokończ rysowanie kwiatka i pokoloruj obrazek.



Kredkauczy.pl

Ojej! Róża i Krzyś chyba nienajlepiej ubrali się na pogodę deszczową...czy potrafisz wskazać nieodpowiednie części ich ubioru i powiedzieć, co powinni mieć na sobie aby wyjść bawić się w deszczu?

Prima Aprilis!

Co nie pasuje na obrazku? Znajdź 4 elementy, które nie pasują.

Zakreśl wszystkie przedmioty, których NIE będziesz potrzebować do zrobienia ciasta.

Prima Aprilis!



Połącz kropki od 1 do 36 aby dokończyć obraxek. Pokoloruj.

KREDKA UCZY
Wejdź na Kredkauczy.pl



Połącz kropki od 1 do 36 aby dokończyć obraxek. Pokoloruj.

KREDKA UCZY
Wejdź na Kredkauczy.pl

Zbierz tylko te jajeczka, które utworza hasło WIELKANOC. Zbieraj literki po kolei tak jak w haśle.



Wejdź na Kredkauczy.pl

Narysuj króliczka. Nie zapomnij dodać mu puszystego ogonka!
Pokoloruj obrazek.





KREDKA UCZY

Narysuj króliczka. Nie zapomnij dodać mu puszystego ogonka!
Pokoloruj obrazek.



KREDKA UCZY

Narysuj króliczka. Nie zapomnij dodać mu puszystego ogonka!
Pokoloruj obrazek.



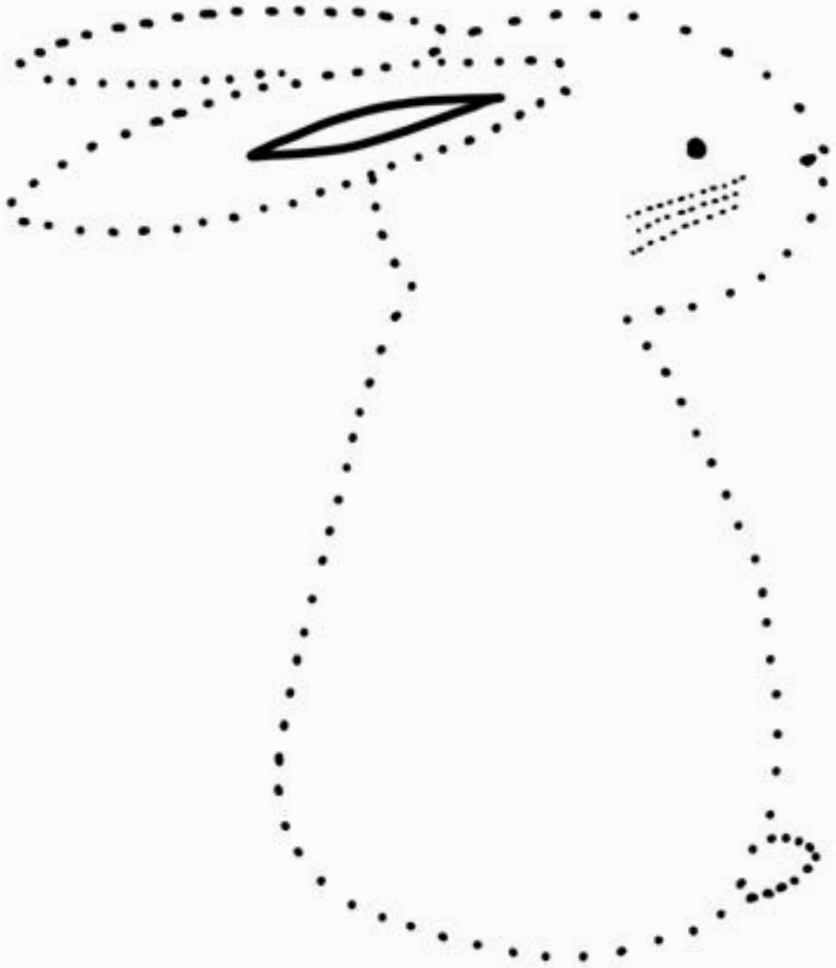

O nie! Te króliczki zgubiły swoje uszka i ogonki! Dorysuj brakujące elementy i dokończ obrazek.



KREDKA UCZY





Wesołego
Alleluja!

ŚLIMAK

Narysuj ślimaczki

KREDKA UCZY

Wejdź na Kredkauczy.pl

ZIELONA SKRZATKA



Dokończ rysować Zieloną Skrzatkę. Pokoloruj używając wielu różnych odcieni zieleni.

wycinanki i szablony

Użyjcie szablonów do rysowania, wyklejania, wycinania, inspiracji...
Wycinajcie Skrzatowe Ubieranki i bawcie się świetnie!

KREDKA UCZY

Wytnij elementy kurczaczka poniżej i wyklej kształt aby utworzyć obrazek.



Mam pomysł!

A może by tak wyciąć gotowego kurczaczka i wykorzystać go do zrobienia własnej kartki wielkanocnej?



Wytnij Skrzatkę Stokrotkę i jej ubranka: Spódniczkę, kubraczek, kolczyki, opaskę, botki.
Ubierz Skrzatkę.

Kredkauczy.pl

Wytnij Skrzatkę i ubierz ją na bal.

Wytnij ubranka i ubierz Skrzatkę na bal leśny.

Wytnij Skrzata i jego ubranko. Ubierz Skrzacika.

Wytnij Skrzatkę Stokrotkę i jej ubranka: Spódniczkę, kubraczek, kolczyki, opaskę, botki.
Ubierz Skrzatkę.

Pokoloruj 🎨 Wytnij✂️ Klej i baw się dobrze📌💖

Wytnij Skrzatkę i ubierz ją na bal.

Wytnij ubranka i ubierz Skrzatkę na bal leśny.

Pokoloruj 🎨 Wytnij✂️ Klej i baw się dobrze📌💖

Wytnij Skrzata i jego ubranko. Ubierz Skrzacika.



KREDKA UCZY

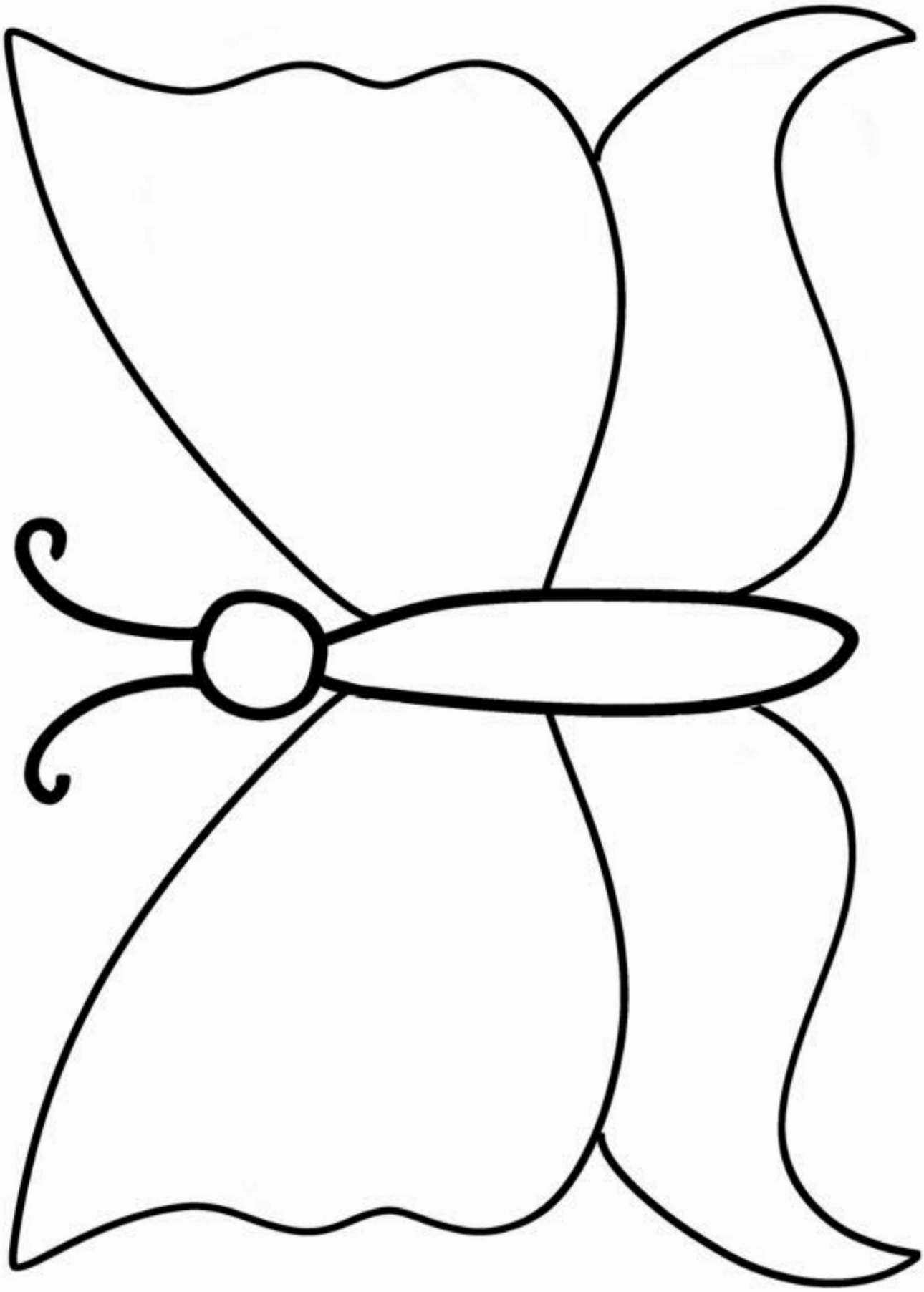

KREDKA UCZY



KREDKA UCZY



KREDKA UCZY



KREDKA UCZY

Wyślij nam swoje rysunki! Zawsze z niecierpliwością czekam na Wasze prace, którymi dzielę się z resztą świata w Galerii na kredkauczy.pl
Do zobaczenia!



kredkauczy@gmail.com

Copyright by Kredkauczy.pl
2020